



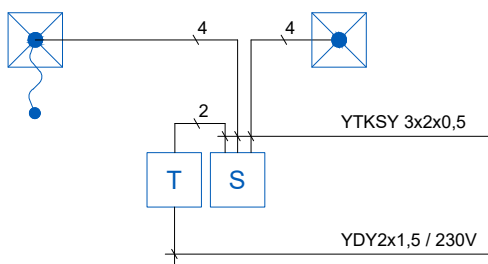


Przewody nieoznaczone - 0,5mm, montaż w puszkach 60mm z wkrętami  
 Rezystor w zestawie z kasownikiem - montować na końcu petli.  
 Zworki w kasowniku rozłączyć, zworki w FAP.... ustawić w pozycji "B"  
 Nie zamieniać L1 (+) z L2 (-)

## Legenda

-  FEH2001 - Sygnalizator
-  FLM1000 - Transformator dla 1 pomieszczenia
-  FAP3002 - Wyłącznik pociągowy
-  FAP2001 - Przycisk z lampką

## Okablowanie



 <b>M3KACZMAREK</b> pracownia projektowa m3kaczmarek sp. z o.o. ul. A. Mickiewicza 41; 63-840 Krobia www.m3kaczmarek.pl; biuro@m3kaczmarek.pl tel. 607 850 703, 607 850 732			
OBIEKT:	ŻŁOBEK NIEPUBLICZNY		
ADRES INWESTYCJI:	ul. Kościuszki, 56-100 Wołów, dz. nr 47/6, 47/8, 47/9		
PRZEDMIOT RYSUNKU:	Schemat układu przywoławczego		
SKALA: -	DATA: 07.2025	PODPIS	NR RYS.
PROJEKTANT:	mgr inż. Marek Piasecki spec. instalacyjna nr upr. WKP/0319/POOE/08		IE-3
			STR.
			14